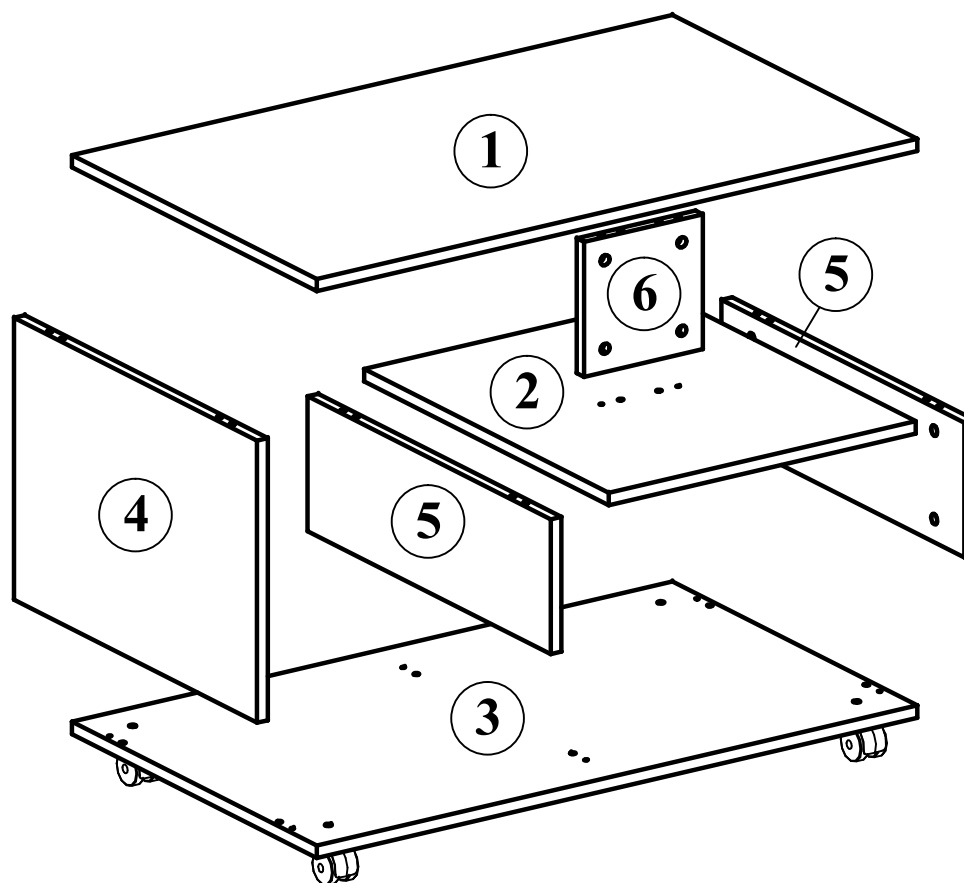


## Схема сборки стола журнального TCT 106









**Габариты:**  
TCT 106 3222 822 732



### Комплектация деталей:

- |                                  |      |
|----------------------------------|------|
| 1. Столешница                    | 1 шт |
| 2. Стенка горизонтальная средняя | 1 шт |
| 3. Стенка горизонтальная нижняя  | 1 шт |
| 4. Стенка вертикальная           | 1 шт |
| 5. Стенка вертикальная малая     | 2 шт |
| 6. Планка                        | 1 шт |

### Комплектация фурнитуры:

<i>а</i> 	16 шт.	<i>б</i> 	16 шт.
<i>в</i> 	16 шт.	<i>г</i> 	16 шт.
<i>д</i> 	2 шт.	<i>е</i> 	2 шт.
<i>ж</i> 	4 шт.	<i>и</i> 	4 шт.

### ВНИМАНИЕ!!!

*Предприятие-изготовитель оставляет за собой право вносить изменения в конструкцию и применять фурнитуру, отличающуюся от указанной в схеме сборки, но не ведущие к ухудшению качества и кардинальному изменению внешнего вида изделия.*