


Схема сборки столов руководителя TCT 1820(L/R); TCT 2020(L/R); TCT 2220(L/R)

Габариты:

TCT 1820 (L/R) 1800x2000x750

TCT 2020 (L/R) 2000x2000x750





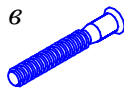





TCT 2220 (L/R) 2200x2000x750

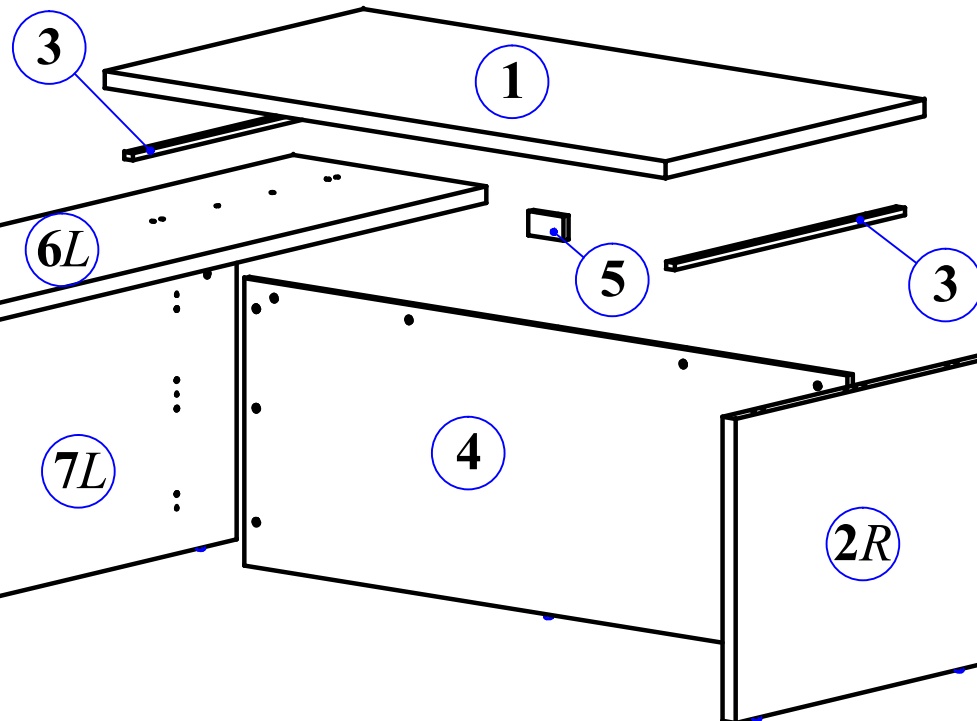


Комплектация деталей:

- | | |
|---------------------------------|-----|
| 1. Столешница | 1шт |
| 2. Стенка боковая большая (L/R) | 1шт |
| 3. Планка декоративная | 2шт |
| 4. Царга | 1шт |
| 5. Планка | 1шт |
| 6. Столешница большая (L/R) | 1шт |
| 7. Стенка задняя (L/R) | 1шт |
| 8. Стенка боковая малая (L/R) | 1шт |

Комплектация фурнитуры:

а	 2 шт.	е	 30 шт.
б	 1 шт.	ж	 19 шт.
в	 4 шт.	и	 19 шт.
з	 8 шт.	к	 19 шт.
д	 4 шт.	л	 8 шт.



ВНИМАНИЕ!!!

Предприятие-изготовитель оставляет за собой право вносить изменения в конструкцию и применять фурнитуру, отличающуюся от указанной в схеме сборки, но не ведущие к ухудшению качества и кардинальному изменению внешнего вида изделия.

