

Инструкция по сборке

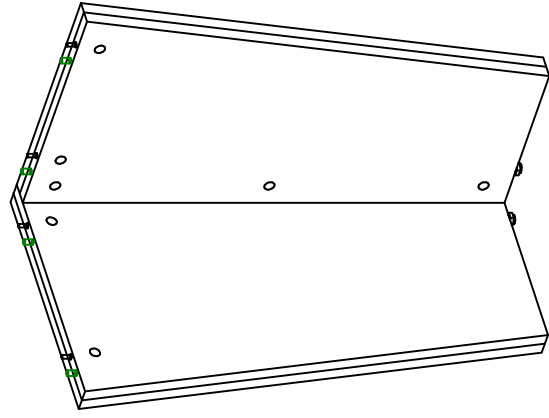
RIVA
Фабрика офисной мебели.

Опора угловая КОУ

Габаритные размеры:

Ширина 400мм глубина 400мм высота 730мм

СЕРИЯ FIRST



1. Гарантии изготовителя.

Гарантийный срок эксплуатации изделия 18 месяцев с момента приобретения. Срок службы изделия 5 лет.

Предприятие-изготовитель гарантирует соответствие изделия требованиям ГОСТ 16371-93 при соблюдении правил транспортировки, хранения и эксплуатации.

Предприятие-изготовитель не несет ответственности за недостатки изделия, появившиеся в результате несоблюдения правил эксплуатации, сборки, транспортировки и ухода за мебелью. Предприятие-изготовитель оставляет за собой право проводить конструктивные изменения, связанные с внедрением новых материалов и технологий, направленных на повышение качества и долговечности изделий.

2. Транспортировка, хранение, эксплуатация и уход за мебелью.

Изделие допускается транспортировать в упаковке предприятия-изготовителя любым видом транспорта при условии надежной защиты от механических повреждений и влаги (атмосферных осадков и т.д.).

НЕ ДОПУСКАЕТСЯ ВОЗДЕЙСТВИЕ ВЛАГИ. Изделие должно храниться и эксплуатироваться в сухих и теплых помещениях. Не рекомендуется устанавливать изделие около источников тепла. Удаление пыли с поверхности изделия следует производить мягкой тканью.





3. Комплектность изделия.

Поз.	Наименование	Готовая деталь		Кол.
		Длина	Ширина	
1	Опора 1	720	404	36
2	Опора 2	720	366	36

Первый размер детали указывает на направление текстуры.

В комплектацию изделия входит комплект фурнитуры.

4. Состав комплекта фурнитуры.

Поз	Внешний вид	Наименование	Кол.
3	 ШТОК с гайкой	Стяжка эксцентр. 18мм	8
4		Заглушка эксцентр.	8
5		Опора регулируемая М6	4
6		Шкант 8x30 мм	9

Сборку изделия рекомендуем доверить специалисту. В случае самостоятельной сборки обязательно ознакомьтесь с указаниями по сборке. За повреждение изделия, произошедшие во время сборки, фирма ответственности не несет.

Для сборки изделия необходимы: крестовая отвертка, молоток. Сборку производить на ровном полу, покрытом тканью или бумагой во избежание повреждения и загрязнения мебели. Аккуратно разложите детали.

Сборку производить на ровном полу.

5. Последовательность сборки.

1. Вставьте шканты в глухие отверстия диаметром 8 мм. Вверните штаки эксцентровых стяжек в глухие отверстия диаметром 5мм. Молотком вбейте втулки регулируемых опор, вверните опоры до втулки.

2. Соедините левую и правую опоры. Шканты и штaki должны войти в ответные отверстия. Поверните эксцентрики на 180° (до упора).

3. Установите пластиковые заглушки на торцы эксцентровых стяжек.

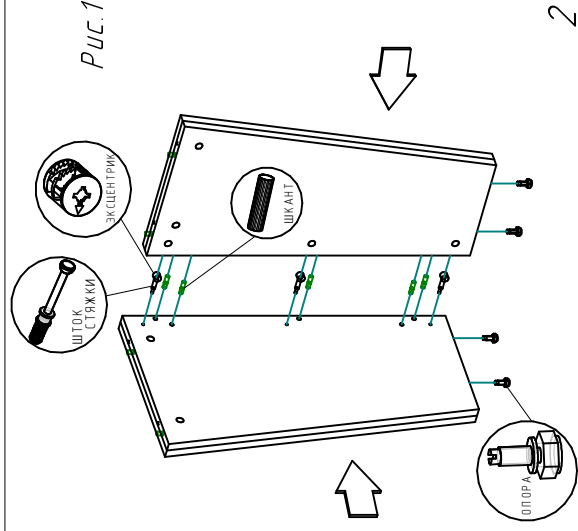


Рис.1